












ANÁLISIS NUTRICIONAL

	VALOR ENERGÉTICO (kcal)	VALOR ENERGÉTICO (kj)	GRASAS (g)	De las cuales SATURADAS (g)	HIDRATOS DE CARBONO (g)	De los cuales AZÚCARES (g)	PROTEÍNAS (g)	SAL (g)
BURGERS								
								
ICON VFC	786	3300	41	11	99	10	26	3
ICON BEEF	714	2995	45	11	50	10	25	3
ICON VEGETAL	666	2793	41	9	58	11	12	3
HOLY VFC	758	3167	39	11	97	9	26	3
HOLY BEEF	686	2865	43	11	48	8	25	3
HOLY VEGETAL	639	2663	38	8	56	9	12	3
NASHVILLE VFC	822	3437	46	13	97	11	29	3
NASHVILLE BEEF	749	3132	50	13	48	11	28	3
NASHVILLE VEGETAL	702	2930	45	10	56	12	15	3
THUNDER VFC	966	4053	51	12	117	10	29	4
THUNDER BEEF	894	3748	55	12	68	10	29	4
THUNDER VEGETAL	846	3546	51	10	76	11	16	4
BACONATOR VFC	924	3879	49	8	113	20	30	5
BACONATOR BEEF	840	3526	52	8	62	18	29	4
BACONATOR VEGETAL	793	3324	47	6	70	19	16	5
FINESSE VFC	838	3518	44	12	103	8	28	4
FINESSE BEEF	873	3658	55	13	65	8	28	3
FINESSE VEGETAL	825	3456	50	11	74	9	15	4
DIY VFC	484	2035	12	4	90	7	25	2
DIY BEEF	411	1731	16	4	40	7	24	2
DIY VEGETAL	364	1528	12	1	49	8	11	2
DIRTY FRIES								
								
JALAPEÑO FRIES LOCAL	1032	4329	63	7	100	7	12	4
JALAPEÑOS FRIES DELIVERY	1184	4968	63	7	132	7	15	4
BACON FEAST LOCAL	1075	4509	74	9	84	3	15	4
BACON FEAST DELIVERY	1328	5573	84	10	118	4	19	4

CHORIZO FRIES LOCAL	1058	4406	71	9	82	3	19	4
CHORIZO FRIES DELIVERY	1331	5547	83	11	115	4	23	5
JUNK VEGAMBAS LOCAL	1091	4539	74	8	92	6	10	4
JUNK VEGAMBAS DELIVERY	1366	5693	87	10	126	7	13	4
FINESSE FRIES LOCAL	1055	4428	68	9	91	3	14	3
FINESSE FRIES DELIVERY	1302	5465	78	10	125	4	18	4
ENTRANTES								
 AROS DE CEBOLLA regular	302	1266	14	2	36	6	5	1
AROS DE CEBOLLA large	340	1424	16	2	41	7	6	1
NUGGETS regular	548	2290	33	4	37	3	24	2
NUGGETS large	705	2944	43	5	48	4	30	3
BOLAS DE QUESO regular	277	1159	13	1	36	21	4	2
BOLAS DE QUESO large	416	1738	20	2	53	32	6	3
VEGAMBAS	41	173	0	0	9	1	0	0
WINGZ ORIGINAL	527	2206	14	5	101,58	2	29	2
WINGZ NASHVILLE	1187	4935	84	12	108	5	29	2
WINGZ BBQ	712	2983	21	5	129	28	30	6
FRIES								
 REGULAR FRIES	220	926	7	1	33	1	4	1
LARGE FRIES	405	1704	13	2	61	1	7	1
TNT FRIES	437	1842	14	3	66	2	8	1
TATER TOTS								
 REGULAR TOTS	310	1297	15	2	39	1	4	1
LARGE TOTS	460	1927	22	3	59	1	7	2
TNT TOTS	492	2064	23	4	64	2	7	2
POSTRES								
 LEMON TWIST COOKIE	534	2234	25	14	68	41	4	1
OREO MIDNIGHT COOKIE	437	1829	22	11	54	33	4	1
BANANA PUDDIN'	398	1666	20	16	50	33	2	0
OREO PUDDIN'	509	2131	20	13	76	43	6	0
BEBIDAS FRIAS								
 PEPSI	59	257	0	0	15	15	0	0
PEPSI ZERO	2	7	0	0	0	0	0	0
KAS NARANJA	165	693	0	0	41	41	0	0
KAS LIMÓN	73	307	0	0	13	13	0	0
LIPTON	3	13	0	0	0	0	0	0
CERVEZA	165	686	0	28	28	0	0	0

CERVEZA LIMÓN	165	693	0	0	0	0	0	0
CERVEZA 0,0 	66	281	0	0	28	28	0	0
BEBIDAS CALIENTES								
CAFÉ ESPRESSO	0	0	0	0	0	0	0	0
CAFÉ AMERICANO	0	0	0	0	0	0	0	0
CAFÉ CORTADO	4	18	0	0	1	0	0	0
CAFÉ CON LECHE	69	291	2	0	11	5	1	0
CAPUCCINO	69	291	2	0	11	5	1	0
MANZANILLA	0	0	0	0	0	0	0	0
TÉ VERDE 	0	0	0	0	0	0	0	0
SALSAS								
KETCHUP	44	186	0	0	10	8	1	2
BBQ	56	239	0	0	13	9	0	0
MOSTAZA	42	176	1	0	6	2	2	2
MAYONESA	274	1130	30	3	2	1	0	1
COCTEL	177	731	18	2	4	3	0	1
ALIOLI	233	961	25	3	2	0	0	1
HOT	15	62	0	0	2	1	0	4
THUNDER	234	978	24	3	4	2	1	1
BACONATOR	261	1092	28	3	3	1	1	1
TRUFADA	208	872	22	2	1	1	1	1

Los valores nutricionales facilitados se han obtenido a partir de información facilitada por los proveedores de Thunder, sobre porciones y fórmulas de productos estándar. Thunder no asumirá ninguna responsabilidad derivada de la inexactitud de la información facilitada por sus proveedores o de las fuentes externas. La información nutricional de cada producto se basa en valores medios nacionales de proveedores de Thunder.

Los valores de cada producto pueden variar, según las porciones, los procedimientos de preparación y las fuentes de aprovisionamiento, teniendo en cuenta las diferencias entre estaciones, regiones y países. Además, las fórmulas pueden cambiar periódicamente. Por tanto, se pueden dar algunas diferencias en los contenidos nutricionales de los productos comprados en nuestros restaurantes.

Todos nuestros productos están certificados como aptos para vegetarianos; aunque algunos de nuestros productos pueden contener trazas de ingredientes de origen animal. Puede consultar más información al respecto en nuestra carta de alérgenos o en nuestros restaurantes. Esta lista se actualiza regularmente para reflejar la información actual de nuestros productos y puede variar respecto a otros materiales ya publicados.

Toda la información ha sido elaborada en diciembre de 2025, pero puede ser modificada sin previo aviso. Excepcionalmente puede ocurrir que algún producto, por tratarse de una promoción, estacionalidad o ser optativo, no esté incluido en esta lista o no esté disponible en nuestro restaurante.

Información actualizada en la página web www.thunderveganfood.com.

Existe una lista de alérgenos de nuestros productos a disposición de los clientes en cada restaurante y en nuestra página web.